



Instituto de Seguridad Jurídica Patrimonial de Yucatán
Estado de Actividades
Del 1 de Enero al 31 de Marzo de 2023 y 2022
(Cifras en Pesos)


Concepto	2023	2022
INGRESOS Y OTROS BENEFICIOS		
Ingresos de Gestión	0.00	0.00
Impuestos	0.00	0.00
Cuotas y Aportaciones de Seguridad Social	0.00	0.00
Contribuciones de Mejoras	0.00	0.00
Derechos	0.00	0.00
Productos	0.00	0.00
Aprovechamientos	0.00	0.00
Ingresos por Venta de Bienes y Prestación de Servicios	0.00	0.00
Participaciones, Aportaciones, Convenios, Incentivos Derivados de la Colaboración Fiscal, Fondos Distintos de Aportaciones, Transferencias, Asignaciones, Subsidios y Subvenciones, y Pensiones y Jubilaciones	20,540,908.00	95,130,653.61
Participaciones, Aportaciones, Convenios, Incentivos Derivados de la Colaboración Fiscal, Fondos Distintos de Aportaciones	0.00	0.00
Transferencias, Asignaciones, Subsidios y Subvenciones, y Pensiones y Jubilaciones	20,540,908.00	95,130,653.61
Otros Ingresos y Beneficios	0.05	5.40
Ingresos Financieros	0.00	0.00
Incremento por Variación de Inventarios	0.00	0.00
Disminución del Exceso de Estimaciones por Pérdida o Deterioro u Obsolescencia	0.00	0.00
Disminución del Exceso de Provisiones	0.00	0.00
Otros Ingresos y Beneficios Varios	0.05	5.40
Total de Ingresos y Otros Beneficios	20,540,908.05	95,130,659.01
GASTOS Y OTRAS PÉRDIDAS		
Gastos de Funcionamiento	18,757,129.40	81,789,645.32
Servicios Personales	16,571,099.85	69,671,260.78
Materiales y Suministros	355,997.52	2,641,919.57
Servicios Generales	1,830,032.03	9,476,464.97
Transferencias, Asignaciones, Subsidios y Otras Ayudas	0.00	0.00
Transferencias Internas y Asignaciones al Sector Público	0.00	0.00
Transferencias al Resto del Sector Público	0.00	0.00
Subsidios y Subvenciones	0.00	0.00
Ayudas Sociales	0.00	0.00
Pensiones y Jubilaciones	0.00	0.00
Transferencias a Fideicomisos, Mandatos y Contratos Análogos	0.00	0.00
Transferencias a la Seguridad Social	0.00	0.00
Donativos	0.00	0.00
Transferencias al Exterior	0.00	0.00
Participaciones y Aportaciones	0.00	0.00
Participaciones	0.00	0.00
Aportaciones	0.00	0.00
Convenios	0.00	0.00
Intereses, Comisiones y Otros Gastos de la Deuda Pública	0.00	0.00
Intereses de la Deuda Pública	0.00	0.00
Comisiones de la Deuda Pública	0.00	0.00
Gastos de la Deuda Pública	0.00	0.00
Costo por Coberturas	0.00	0.00
Apoyos Financieros	0.00	0.00
Otros Gastos y Pérdidas Extraordinarias	1,648,553.20	4,050,075.02
Estimaciones, Depreciaciones, Deterioros, Obsolescencia y Amortizaciones	1,648,553.09	4,050,074.12
Provisiones	0.00	0.00
Disminución de Inventarios	0.00	0.00
Otros Gastos	0.11	0.90
Inversión Pública	0.00	0.00
Inversión Pública no Capitalizable	0.00	0.00
Total de Gastos y Otras Pérdidas	20,405,682.60	85,839,720.34
Resultados del Ejercicio (Ahorro/Desahorro)	135,225.45	9,290,938.67

Bajo protesta de decir verdad declaramos que los Estados Financieros y sus notas, son razonablemente correctos y son responsabilidad del emisor.


ING. Heide Joaquín Zetina Rodríguez
 Director General


L.A.E. Sandra Elisa Arana Rico
 Directora de Administración y Finanzas


C.P. Rodrigo Antonio Castillo Cortázar
 Jefe de Recursos Financieros


C.P. Bárbara Arcos Montejo
 Coordinadora de Contabilidad